



大垣日本大学高等学校

令和7年度

高校見学会オンライン申込みガイド

目 次

申込みまでの流れ（P3）

ユーザー登録（P3～P5）

1. 予約サイトにアクセス	… 3
2. メールアドレスの登録	… 4
3. パスワードの登録	… 4
4. 共通IDについて	… 5

申込み方法（P6～P9）

1. ログインをする	… 6
2. イベントの選択	… 6
3. 申込み人数の入力	… 7
4. 参加者情報の入力	… 8
5. 受付票について	… 9

変更・キャンセルについて（P9～P10）

1. 参加日時の変更方法	… 9
2. キャンセル方法	… 10

お問い合わせ（P10）

申込みまでの流れ

申込みは、インターネットに接続されたパソコン・タブレット・スマートフォンで予約サイトをご利用ください。



ユーザー登録

1. 予約サイトへアクセス

- ① 学校ホームページより『予約サイトバナー』をクリックして
- ② 『ログインして申込む』をクリック
- ③ 『はじめての方はこちら』をクリック



2. メールアドレスの登録

- ① メールアドレスを入力して、6桁の確認コードをメールで受け取ります。
- ② 6桁の確認コードを入力します。

The screenshot shows the 'E-mail送信(ユーザ登録用確認コード送信)' screen. It contains instructions for entering an email address and receiving a 6-digit confirmation code. Below the instructions, there is a red box around the 'メールアドレス' (Email Address) input field, with a callout '① 入力' (Input). The next screen, 'パスワード登録画面', shows the '確認コード入力' (Confirmation Code Input) field highlighted with a red box and a callout '② 入力' (Input).

メールアドレスの登録(初回のみ)について

- ・ 出願サイトのご利用には、メールアドレスの登録が必要となります。(登録いただいたメールアドレスは、手続き完了メール送信、緊急連絡等にも利用します。)
- ・ メールアドレスを持っていない方は、以下のサイトから無料メールアドレスを取得できます。(Yahoo メール、Gmail、Outlook メール)
- ・ パソコン・スマートフォン・タブレット端末のものだけではなく、携帯電話のメールアドレスにも対応しています。スマートフォン・携帯電話メールの迷惑メール対策をされている場合は、アドレス@e-shiharai.net の受信を許可してください。

3. パスワード登録

- ① 生徒(受験生)のお名前(全角カナ)、生年月日を入力
- ② パスワードを設定(半角英数8文字以上16文字以内)

The screenshot shows the 'パスワード入力' (Password Input) screen. It contains fields for '受験生氏名(カナ)' (Candidate Name in Kana), 'セイ:' (Surname), 'メイ:' (Given Name), '生年月日' (Date of Birth), and 'パスワード' (Password). The first section, including the name and date of birth fields, is highlighted with a red box and a callout '① 入力' (Input). The second section, including the password fields, is highlighted with a red box and a callout '② 入力' (Input). Below the form, there are instructions for password requirements and user ID validity.

※ 下記の条件を満たすパスワードを設定してください。

- ・文字数は [8文字以上16文字以下] で設定してください。
- ・使用できる文字は [「半角英字」と「半角数字」] です。
- ・[「半角英字」と「半角数字」の組合せ] で設定してください。
- ・アルファベットの [大文字と小文字を区別] しています。

※ ユーザIDの有効期限は下記ようになりますので、ご注意ください。

- ・最終ログイン先が 出願サイト の場合 : 当年度末まで(2023/3/31)
- ・最終ログイン先が 出願サイト以外 の場合 : 当年度末 + 1年 まで(2024/3/31)

4. 共通 ID について

『共通 ID 登録』とは、miraicompass（ミライコンパス）を利用する他校のイベント予約やネット出願を、今回ご登録いただいたメールアドレスとパスワードで利用することができるようにすることです。

- ① 『共通 ID』とする場合は“はい”、しない場合は“いいえ”
- ② 利用規約を確認の上、同意するにチェック
- ③ 『登録』ボタンをクリックしてください。

The screenshot shows the 'mcID (共通ID) 登録' (mcID (Common ID) Registration) page. It includes a title bar, a registration method selection section, explanatory text about miraicompass, a disclaimer, the miraicompass logo, a terms and conditions agreement section, and navigation buttons. Three numbered callouts are present: ① points to the 'mcID (共通ID) 登録' title; ② points to the '利用規約を確認し、同意した上で「登録」ボタンを押してください。' (Please check the terms of use and agree before clicking the 'Registration' button.) text; ③ points to the '登録' (Registration) button.

mcID (共通ID) 登録

mcID (共通ID) として登録する ☐ はい ☐ いいえ

[mcID \(共通ID\) とは](#) 下記ロゴマークのついたmiraicompassサイトをご利用になる場合、「はじめての方はこちら」の手続き無しで今回登録するメールアドレス・パスワードをご利用いただけるようになります。

miraicompassとは、学校・受験生の受験・入試をサポートするサービスとして多くの学校でご利用いただいているサービスです。

※登録したID以外のご登録の内容(個人情報・ID登録されている学校情報・お申込み内容など)は他の学校に開示されることはありません。

miraicompass

利用規約を確認し、同意した上で「登録」ボタンを押してください。

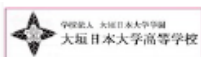
☐ 同意する

戻る 登録

申込み方法

1. ログインをする

- ① メールアドレスとパスワードを入力してください。



大垣日本大学高等学校（テスト）のイベント申込へようこそ

【はじめて手続される方へ】

- ・ ユーザID（メールアドレス）をはじめて登録される方は、下のボタンをクリックしてください。
- ・ miraicompassサイトでmcID（共通ID）として登録された方は、ログインにお進みください。

はじめての方はこちら

【ユーザID登録がお済みの方へ】

- ・ 登録済みのユーザID（メールアドレス）、パスワードを入力の上、「ログイン」をクリックしてください。
- ・ メールアドレスの変更を希望される場合は、ログイン後、「メールアドレス変更」より変更してください。

メールアドレス

email

パスワード

☐ パスワードの伏字解除

Password

ログイン

パスワードをお忘れの方はこちら


※ 「利用規約」をご確認いただいたのち、ご利用ください。

学校からのお知らせ

- ① ご登録いただいたユーザID（メールアドレス）は、イベント予約およびインターネット出願の際に使用できます。
- ② 同じユーザIDで2名以上ご登録される場合は、1人目のご登録後、画面右上メニューの「受験生情報変更」より追加登録してください。

システムに関するお知らせ

2024年06月26日： ■重要■サービス停止のお知らせ(本番サイト)【7月23日(火)17:00～20:00(予定)】



2. イベントの選択

- ① 受験生（生徒本人氏名）を選択
- ② 第1回高校見学会『詳細/申込』を選択



ログアウト

受験生選択

受験生を追加したい方はこちら

受験生を選択してください。

2024/03/31まで有効



- ※ ユーザIDの有効期限は下記の通り更新されますので、ご注意ください。
- ・ 最終ログイン先が 出願サイト の場合：当年度末まで(2023/3/31)
 - ・ 最終ログイン先が 出願サイト以外 の場合：当年度末+1年 まで(2024/3/31)

Step1 大垣日本大学高等学校（テスト）のイベント一覧（マイページ）

申込履歴・配信メールを確認する

高校見学会

イベント名	日時	申込	受付期間	概要	受付
第1回高校見学会	-	要	2025/06/18（水）09:00 ～ 2025/07/15（火）17:00	<div>◆———【日 時】———◆</div> 2025/8/21(木)～8/23（土） ※8/21（木）、8/22（金）…9:00～15:30 ※8/23（土）…9:00～13:00 <div>◆———【内 容】———◆</div> ○校長挨拶 ○学校説明・入試説明 ○校内見学 ○個別相談（希望者）	受付中

クリック

②



詳細/申込

3. 申込み人数の入力

- ① 希望する日時のリストボックスに人数を入力する
- ② 『参加者情報入力へ』

Step2 イベント詳細

概要

イベント名	日時	申込	受付期間	概要	受付
第1回高校見学会	-	要	2025/06/18（水）09:00 ～ 2025/07/15（火）17:00	<div>◆———【日 時】———◆</div> 2025/8/21(木)～8/23（土） ※8/21（木）、8/22（金）…9:00～15:30 ※8/23（土）…9:00～13:00 <div>◆———【内 容】———◆</div> ○校長挨拶 ○学校説明・入試説明 ○校内見学 ○個別相談（希望者）	受付中

詳細

8月21日（木）



①

クリック

タイトル	対象者	定員	申込状況	人数（受験生）	人数（保護者等）
第1組（9:00～10:30）	受験生・保護者	400 名	○	1名 ▼	0名 ▼
				0名	
				1名	
タイトル	対象者	定員	申込状況	人数（受験生）	人数（保護者等）
第2組（11:30～13:00）	受験生・保護者	400 名	○	0名 ▼	0名 ▼

タイトル	対象者	定員	申込状況	人数（受験生）	人数（保護者等）
第2組（11:30～13:00）	受験生・保護者	400名	○	0名	0名

戻る

参加者情報入力へ



4. 参加者情報の入力

① 画面の指示に従い、参加者情報の入力をしてください。

※ 必須項目は必ず入力してください。

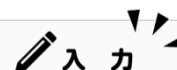
② 『確認画面へ』お進みください。

Step3 イベント参加者情報入力

■ 受験生情報に登録されている項目が自動でセットされています。
画面上部のメニュー「受験生情報変更」から登録内容を修正できます。

参加者情報入力

①



本人氏名(漢字) **必須** 姓: 大垣 名: 太郎

本人氏名(カナ) **必須** セイ: オオカキ メイ: タロウ

性別 **必須** ☐ 男 ☐ 女

生年月日 **必須** 2010年 1月 1日

住所 ☐ 海外の方はチェック

郵便番号 5030015 住所検索

保護者等情報入力

保護者氏名(漢字) **必須** 姓: 大垣 名: 一郎

保護者氏名(カナ) **必須** セイ: オオカキ メイ: イチロウ

緊急連絡先 **必須** 090 - 0000 - 1111

戻る

確認画面へ



③ イベント申込内容を確認後、『イベントを申込』へ

Step4 イベント申込内容の確認

保護者等情報の確認

保護者氏名(漢字)	大垣 一郎
保護者氏名(カナ)	オオガキ イチロウ
緊急連絡先	090-0000-1111

[戻る](#)
[イベントを申込](#)

③ クリック

5. 受付票について

- ① 申込み完了画面にて『受付票出力』ボタンをクリックして表示し、プリントアウトしてください。

Step5 イベント申込完了

イベント申込を受け付けました（申込番号：26000-00001）

イベント申込の受付が完了しました。

申込内容、および、受付票は、「イベント一覧（マイページ）」の「申込確認・変更（受付票）」ボタンよりご確認ください。
申込の取り消しが必要な方は、「イベント一覧（マイページ）」の「キャンセル」ボタンより行ってください。

① クリック

受付票出力

学校からのお知らせ

○当日のご来校をお待ちしております。
・マイページより「受付票」を印刷し、当日受付へ提出してください。
・受付場所はコミュニティ館1階です。

第1回高校見学会 受付票

大垣日本大学高等学校（テスト）

イベント申込番号	20000-00001	
イベント名	第1回高校見学会	
日時	-	
本人氏名(漢字)	大垣 一郎	
本人氏名(カナ)	オオガキ イチロウ	
性別	男	
学年級名	テスト学校 (181125)	
保護者氏名(漢字)	大垣 一郎	
保護者氏名(カナ)	オオガキ イチロウ	
グループ	タイトル	人数（申込者・保護者）
8月21日（木）	第1組（9:00～13:30）	1名 / 名

印刷が完了しました。印刷してください。

○当日は、この「受付票」をご持参ください。
受付場所はコミュニティ館1階です。

【注意事項】
・本票を複数枚ご提出ください。
・印刷した受付票をご利用ください。
・印刷した受付票は、当日受付へ提出してください。
・当日受付終了後は、受付票は回収いたします。
・印刷料等の費用は各段でお願いします。

変更・キャンセルについて

1. 参加日時の変更方法

- ① ログイン後、マイページから『申込確認・変更』→『イベント・人数を変更する』をクリックしてください。
- ② 現在、申込まれている人数を“0名”に修正後、希望日の時間帯に入力をしてください。
- ③ 『申込内容を変更する』をクリックして完了です。

Step1 大垣日本大学高等学校（テスト）のイベント一覧（マイページ）

申込履歴・配信メールを確認する

高校見学会

イベント名	日時	申込	受付期間	概要	受付
第1回高校見学会	-	要	2025/06/18（水）09:00 ～ 2025/07/15（火）17:00	<p>◆【日時】◆ 2025/8/21（木）～8/23（土） ※8/21（木）、8/22（金）…9:00～15:30 ※8/23（土）…9:00～13:00</p> <p>◆【内容】◆ ○校長挨拶 ○学校説明・入試説明 ○校内見学 ○個別相談（希望者）</p>	受付中

① クリック

申込確認・変更（受付票）

キャンセル

詳細

① イベント・人数を変更する

8月21日(木)

タイトル	対象者	人数(受験生)	人数(保護者等)
第1組(9:00~10:30)	受験生・保護者	1名	0名

8月21日(木)

タイトル	対象者	定員	申込状況	人数(受験生)	人数(保護者等)
第1組(9:00~10:30)	受験生・保護者	400名	○	1名	0名

校長挨拶、学校説明、校内見学、個別相談(希望者)

③ 戻る 申込内容を変更する

2. キャンセル方法

- ① ログイン後、『キャンセル』ボタンをクリックしてください。

Step1 大垣日本大学高等学校(テスト)のイベント一覧(マイページ)

申込履歴・配信メールを確認する

高校見学会

イベント名	日時	申込	受付期間	概要	受付
第1回高校見学会	-	要	2025/06/18(水) 09:00 ~ 2025/07/15(火) 17:00	◆——【日時】——◆ 2025/8/21(木) ~ 8/23(土) ※8/21(木)、8/22(金) … 9:00~15:30 ※8/23(土) … 9:00~13:00	受付中

① キャンセル

お問い合わせ

- 高校見学会の内容等についてのお問い合わせ先
【大垣日本大学高等学校 広報課】
TEL 0584-81-7323
受付時間 平日 月~金 9:00~17:00
※ 土、日、祝日及び年末年始休業期間を除く
- イベント予約、システムの操作に関するお問い合わせ先

【miraicompass(ミライコンパス)サポートセンター】

TEL 0120-907-867 (24 時間受付) / 03-5877-5952 (24 時間受付)

「(7232) 大垣日本大学高等学校」と「お名前」をお伝えください。